

2020

طلب تجديد رخصة للمستخدمين الخارجيين

خدمات تراخيص المراكز والصالات الرياضية

بموقع وزارة الرياضة

دليل الاستخدام



وزارة الرياضة
Ministry of Sport

جدول المحتويات

3.....	مقدمة
4.....	تقديم الطلب
5.....	طلب تجديد رخصة
5.....	الرخصة
6.....	بيانات المنشأة والرخصة
6.....	مرفقات الطلب
7.....	متابعة حالة الطلب

مقدمة

يتألف النظام من عدة خدمات الكترونية تسهل على المستثمرين في المراكز الرياضية و الصالات تقديم ومتابعة طلباتهم المختلفة .


هذه الوثيقة توضح خطوات استخدام النظام خطوة بخطوة من قبل المستثمر الذي قام بتسجيل الدخول من منصة ميراس لتقديم طلب تجديد رخصة.

تقديم الطلب


لتقديم طلبات تراخيص المراكز والصالات الرياضية اتبع الخطوات التالية:

- 1- قم بالدخول الى البوابة
- 2- سيتم الانتقال تلقائيا الى لوحة البيانات
- 3- يمكنك تقديم الطلبات من خلال الروابط في أسفل النافذة "الخدمات الالكترونية"
- 4- الخدمات المتاحة كالتالي:
 - طلب تجديد رخصة


الخدمات الالكترونية




خدمات رخص الغوص




تراخيص الاكاديميات



خدمات الأندية




خدمات تراخيص المراكز والصالات الرياضية



خدمات الحجوزات

طلب تجديد رخصة


الجهات المستهدفة



بدء الخدمة >

طلب نقل ملكية


الجهات المستهدفة



بدء الخدمة >

اصدار ترخيص جديد

الجهات المستهدفة



بدء الخدمة >

طلب تجديد رخصة

من خلال هذه الخدمة يتمكن المستثمر من تجديد رخصة مركز او صالة رياضية
و لتقديم الطلب اتبع الخطوات التالية :

- 1- قم بالدخول الى نافذة لوحة البيانات كما هو موضح بفقرة [تقديم الطلبات](#)
- 2- انقر على رابط طلب تجديد رخصة
- 3- سيتم الانتقال الى نافذة تقديم الطلب والمكونة من الحقول التالية:
 - بيانات الرخصة: رقم الرخصة
 - بيانات المنشأة والرخصة: رقم الرخصة، تاريخ بداية الرخصة، تاريخ انتهاء الرخصة، نوع الرخصة، نوع المنشأة، حالة الرخصة
 - مرفقات الطلب: صورة السجل التجاري، صك الملكية او عقد الايجار

الرخصة

- قم باختيار رقم الرخصة، سيتم تعبئة بيانات المنشأة والرخصة تلقائيا

بيانات المنشأة والرخصة

- سيتم تعبئة بيانات المنشأة والرخصة تلقائياً عند اختيار رقم الرخصة في خانة الرخصة

بيانات المنشأة

نوع الرخصة	رقم الرخصة
<input type="text"/>	<input type="text" value="---"/>
تاريخ نهاية الرخصة	تاريخ بداية الرخصة
<input type="text"/>	<input type="text"/>
نوع المنشأة	حالة الرخصة
<input type="text"/>	<input type="text" value="---"/>
	المساحة (متر مربع)
	<input type="text"/>

مرفقات الطلب

- قم بإرفاق الملفات المطلوبة عن طريق اختيار رفع الملف في خانة المرفق
- اختر الملف من الجهاز الخاص بك ثم اضغط موافق
- المرفقات المطلوبة هي (صك الملكية او عقد الايجار)
- بعد الانتهاء من كافة بيانات الطلب ورفع المرفقات، انقر على زر ارسال الطلب



مرفقات الطلب

يجب ان يكون الملف بصيغة pdf أو jpg أو png وكذلك حجم الملف لا يزيد عن 5 ميغا بايت



صك الملكية او عقد اليجار *

اختيار الملف

متابعة حالة الطلب

- متابعة الطلبات عن طريق الدخول على نافذة طلباتي كما تم توضيحه سابقا في فقرة [طلباتي](#)
- ومتابعة حالة الطلب من خلال خانة حالة الطلب
- في حال الحاجة لأي اجراء من طرفكم سيتم ارسال رسالة الى بريدكم الالكتروني لإعلامكم بالإجراء المطلوب